

CARLOS ALBERTO BEJARANO CASTILLO

ALCALDE MUNICIPAL

CATALINA ZAMBRANO LENIS

DIRECTORA PLAN DE OPORTUNIDADES SOCIALES PARA YUMBO

SECRETARÍA DE BIENESTAR SOCIAL Y PARTICIPACIÓN

YUMBO INTERVIENE Y AVANZA HACIA LA PAZ

PROGRAMA

PLAN DE OPORTUNIDADES SOCIALES PARA YUMBO

ESTRATEGIA PARA LA SUPERACIÓN DE LA POBREZA Y POBREZA EXTREMA

CONTENIDO

| | |
|---|-----------|
| INTRODUCCIÓN..... | 3 |
| POBREZA MULTIDIMENSIONAL..... | 4 |
| OBJETIVOS DE DESARROLLO SOSTENIBLE..... | 4 |
| PLAN DE OPORTUNIDADES SOCIALES PARA YUMBO..... | 11 |
| COMPONENTES DEL POSY..... | 12 |
| MARCO NORMATIVO..... | 17 |
| DISEÑO DEL POSY..... | 18 |
| RESULTADOS DIAGNOSTICO CUALITATIVO..... | 19 |
| RESULTADOS DIAGNOSTICO CUANTITATIVO..... | 22 |
| METAS DEL POSY..... | 26 |

INTRODUCCIÓN

El Gobierno “Yumbo, Territorio de Oportunidades para la Gente” se enfrenta al desafío de combatir la privación de las capacidades en nuestra comunidades vulnerables; siendo coherentes al cumplimiento de dicho objetivo **se ha diseñado por medio de un instrumento participativo el Plan de Oportunidades Sociales para Yumbo – “POSY”**, pensándose como la mejor ruta para la superación de la pobreza extrema en el Municipio de Yumbo y el mejoramiento de la calidad de vida de las familias.

El “POSY” nace de una forma concertada entre la comunidad, la empresa privada y el gobierno de las Oportunidades para la Gente; es así como los diferentes actores municipales son corresponsables y articulan sinergias para el desarrollo social del territorio.

El proceso de generar oportunidades y capacidades a las poblaciones vulnerables se concibe desde tres componentes fundamentales: Familiar, Comunitario e Institucional; los esfuerzos deben concentrarse en potencializar a la familia como núcleo fundamental de la sociedad Yumbeña con el fortalecimiento del Ser de las capacidades, la integración de programas en las comunidades y las acciones sociales público – privadas de forma concertada.

La población en situación de pobreza y pobreza extrema no serán actores pasivos dentro del proceso de mejoramiento de sus calidades de vida, su agencia será fundamental para dignificar las condiciones físicas, mentales y espirituales.

¿QUÉ ES LA POBREZA MULTIDIMENSIONAL?

La Pobreza Multidimensional (PM) identifica múltiples carencias a nivel de los hogares y las personas en las dimensiones de la educación, la salud, la vivienda, los servicios públicos, el trabajo y la primera infancia y la juventud. Si alguna persona tiene ausencia de algunas de estas dimensiones se dice que es pobre multidimensionalmente.

¿CUÁLES SON LOS OBJETIVOS DE DESARROLLO SOSTENIBLE?

El 25 de septiembre del año 2015, los líderes mundiales en la Asamblea Anual de las Naciones Unidas se comprometieron con 17 Objetivos Mundiales para lograr 3 objetivos generales extraordinarios en los próximos 15 años: **erradicar la pobreza extrema y combatir la desigualdad y la injusticia**. Los objetivos de desarrollo sostenible que se pactaron son:

- **Erradicar la pobreza en todas sus formas.**
- Poner fin al hambre.
- Alcanzar la buena salud y bienestar para todos.
- Garantizar una educación de calidad.
- Alcanzar la igualdad entre los géneros.
- Cubrir con agua potable y saneamiento básico a todos los ciudadanos.
- Impulsar el uso de energías renovables no contaminantes.
- Promover el trabajo decente y el crecimiento económico
- Desarrollar procesos de Innovación y programas de infraestructuras.
- Reducir las desigualdades.
- Proyectar la sostenibilidad de las ciudades.

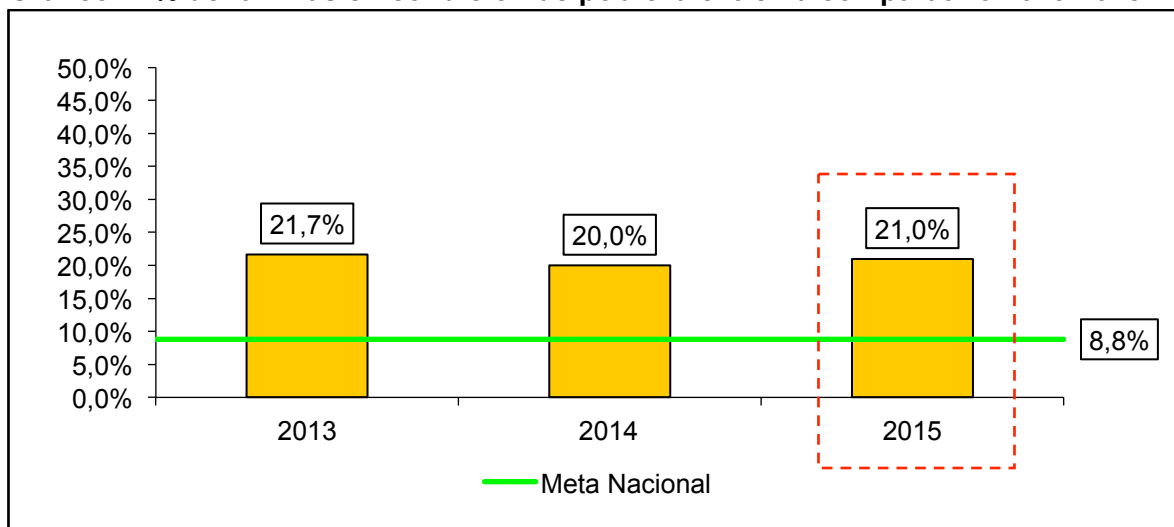
- Promover la producción y el consumo responsable.
- Realizar acciones en pro del clima.
- Cuidar de la vida submarina.
- Proteger la vida de los ecosistemas terrestres.
- Promover la paz y la justicia en los territorios.
- Realizar alianzas para lograr los objetivos.

¿POR QUÉ UNA ESTRATEGIA DE SUPERACIÓN DE LA POBREZA Y POBREZA EXTREMA EN YUMBO?

En términos generales los siguientes referentes estadísticos permiten dar cuenta de la situación social del Municipio de Yumbo durante los últimos 4 años y que sustentan el diseño y la implementación de la estrategia de superación de la pobreza y pobreza extrema del Municipio.

La estructura poblacional de Yumbo refleja una población de 117.156 habitantes para el año 2015 donde el 81% se encuentran en edades productivas (bono demográfico) y la tasa de inmigración es de 5 por cada persona expulsada. En el gráfico 1 se observa el porcentaje de familias que se encuentran en condición de pobreza extrema. **Se muestra que este porcentaje llega al 21% de los hogares del Yumbo.** La pobreza extrema del Municipio se ubicó por encima de la meta Nacional del Milenio la cual se establecía en 8.8% para el año 2015, no cumpliendo con dicho objetivo.

Gráfico 1: % de familias en condición de pobreza extrema comparativo 2013-2015.

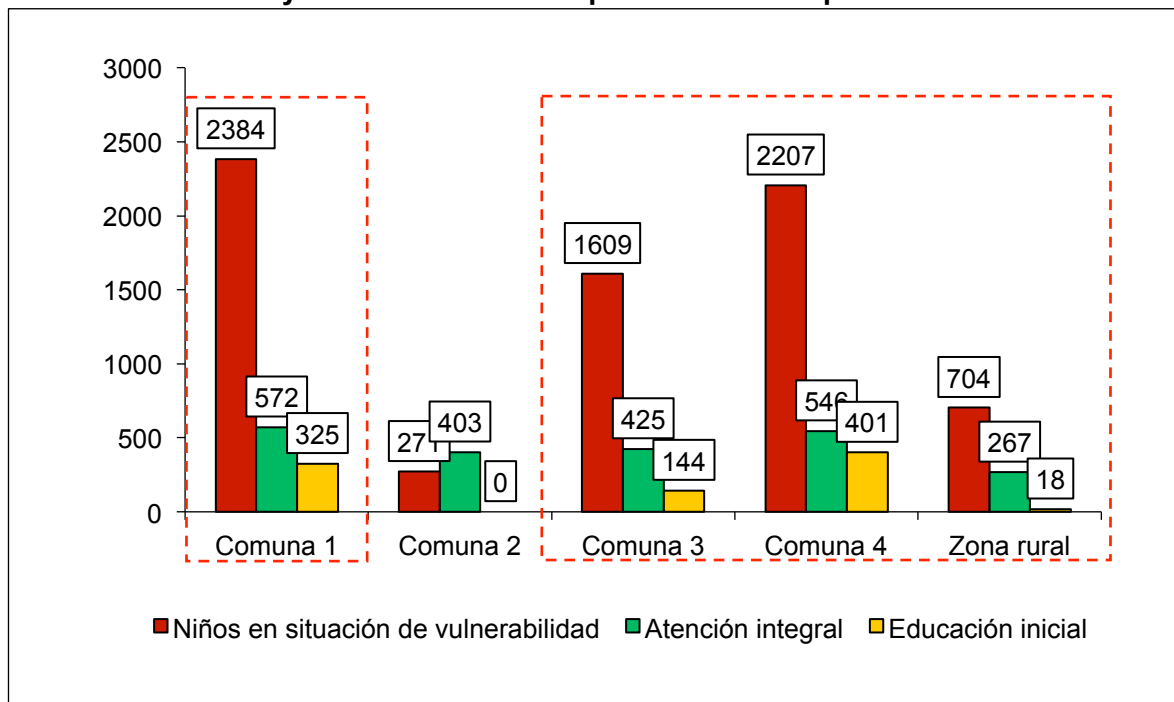


Fuente: Observatorio Social para la Paz.

En primera infancia, como lo muestra el gráfico 2, el mayor número de niños si atención integral y sin educación inicial se encuentran en las comunas 1, 3 y 4, mientras que en la zona rural y en la comuna 2 se presentan los menores índices de vulnerabilidad. Por tanto, el foco de intervención para los próximos 4 años en primera infancia deberían ser las comunas que se encuentran en el recuadro de la gráfica 2.

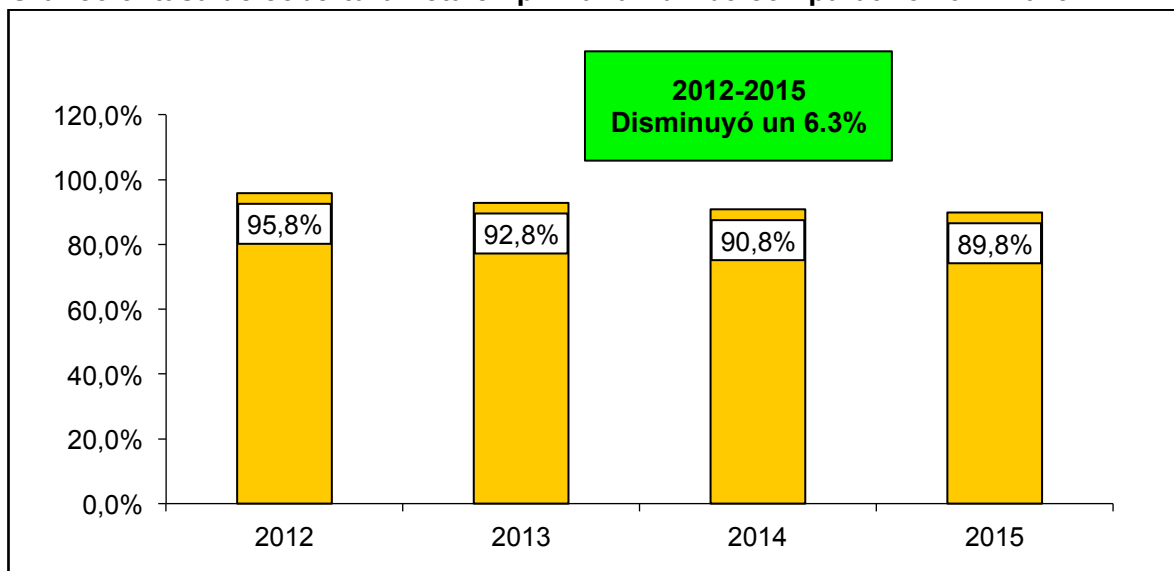
En los gráficos 3 y 4 se muestra las tasas de cobertura neta en primaria y educación media (decimo y once). Se observa que **las tasas de cobertura en educación disminuyeron en los últimos cuatro años en 6.3% y 2.3% respectivamente**. Lo anterior, demuestra que cada año menos niños y adolescentes se matriculan en las Instituciones Educativas del Municipio de Yumbo.

Gráfico 2: atención y vulnerabilidad de la primera infancia por comunas año 2015.



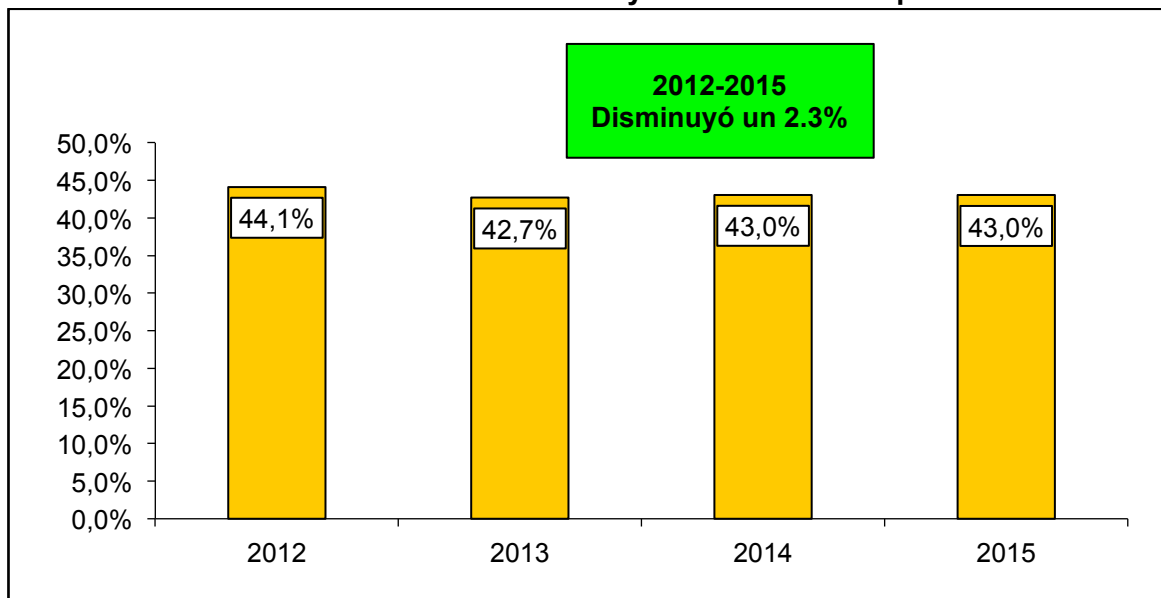
Fuente: Observatorio Social para la Paz con base a datos Sisben y ICBF.

Gráfico 3: tasa de cobertura neta en primaria Yumbo comparativo 2012-2015.



Fuente: Ministerio de Educación Nacional.

Gráfico 4: tasa de cobertura neta en decimo y once Yumbo comparativo 2012-2015.

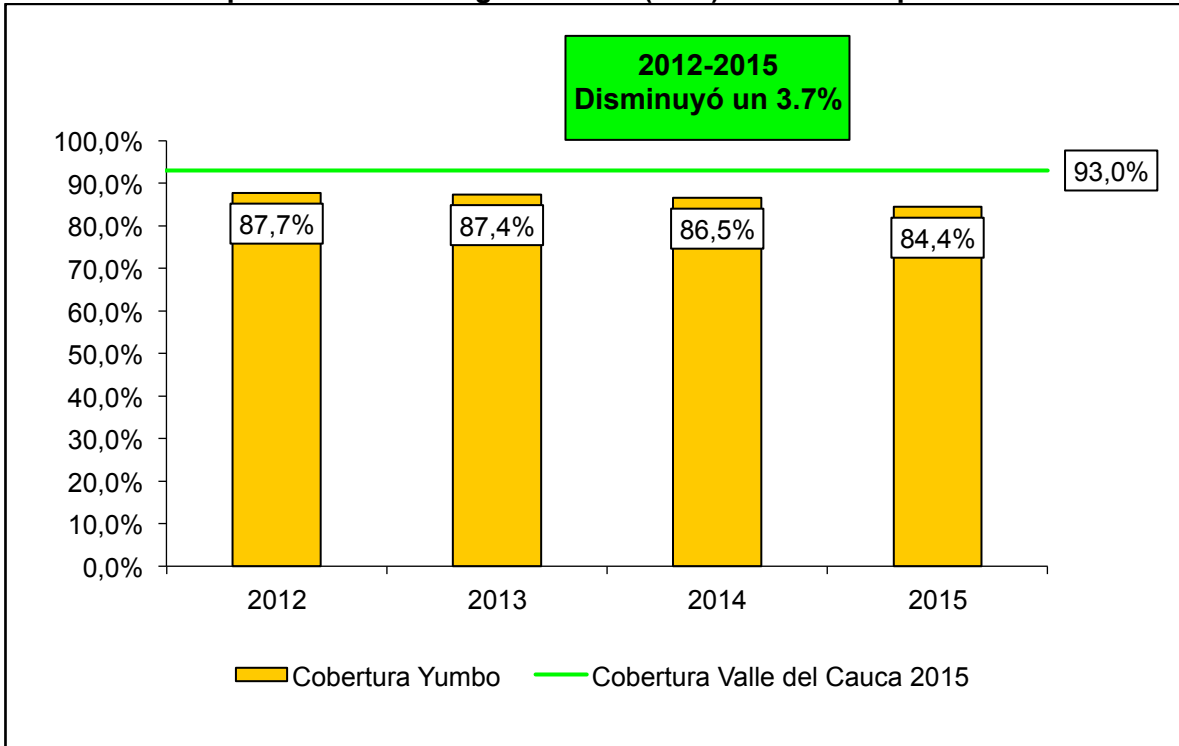


Fuente: Ministerio de Educación Nacional.

En el gráfico 5 se observa el porcentaje de personas con aseguramiento en salud para el periodo 2012-2015. Se muestra que **la proporción de personas afiliadas a una EPS disminuyó un 3.7% entre los años 2012 y 2015** pasando de 87.7% en el primer año del gráfico a 84.4% en el último año del periodo. La cobertura en salud es uno de los derechos fundamentales de todo ser humano, el indicador que se muestra en la gráfica 5 debería haber aumentado, sin embargo disminuyó. Por lo que la afiliación de la población vulnerable (régimen subsidiado) constituye un reto para el Municipio de Yumbo en los próximos 4 años.

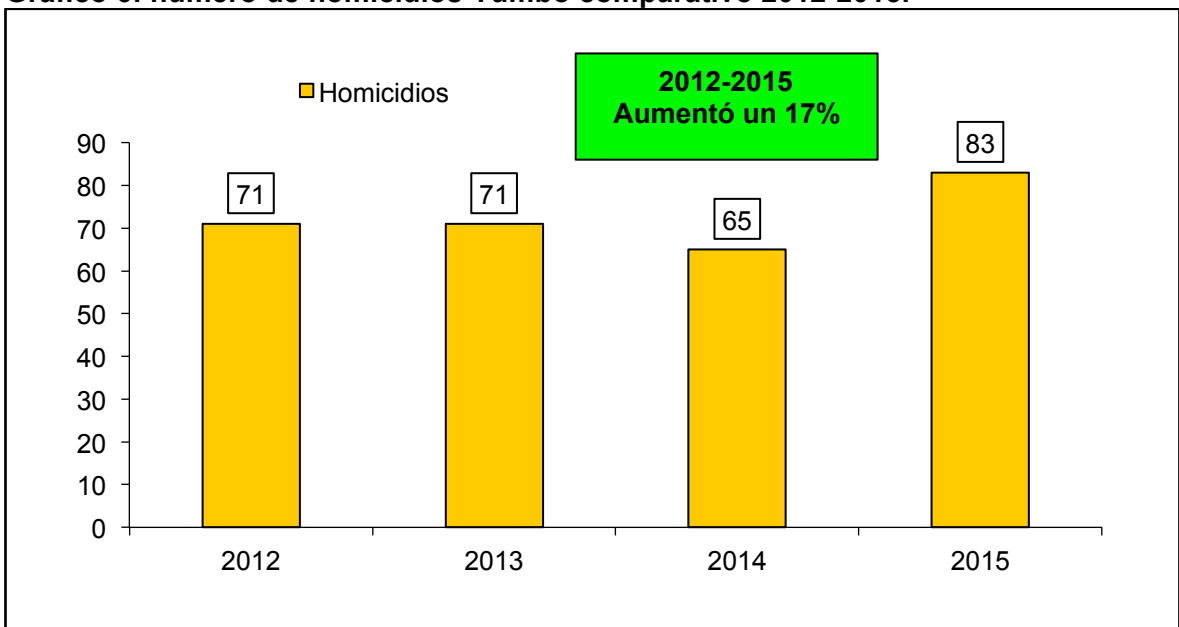
En el gráfico 6 se muestra el número de homicidios para el periodo 2012-2015. Se observa que **los homicidios aumentaron un 17% durante los últimos 4 años**. El 67% de ellos fueron jóvenes entre los 18 y 28 años y el 80% de los sucesos ocurrieron en las comunas 1, 3 y 4 del Municipio de Yumbo evidenciando la problemática social que se vive en estos barrios.

Gráfico 5: % de personas con aseguramiento (EPS) Yumbo comparativo 2012-2015.



Fuente: Ministerio de Salud.

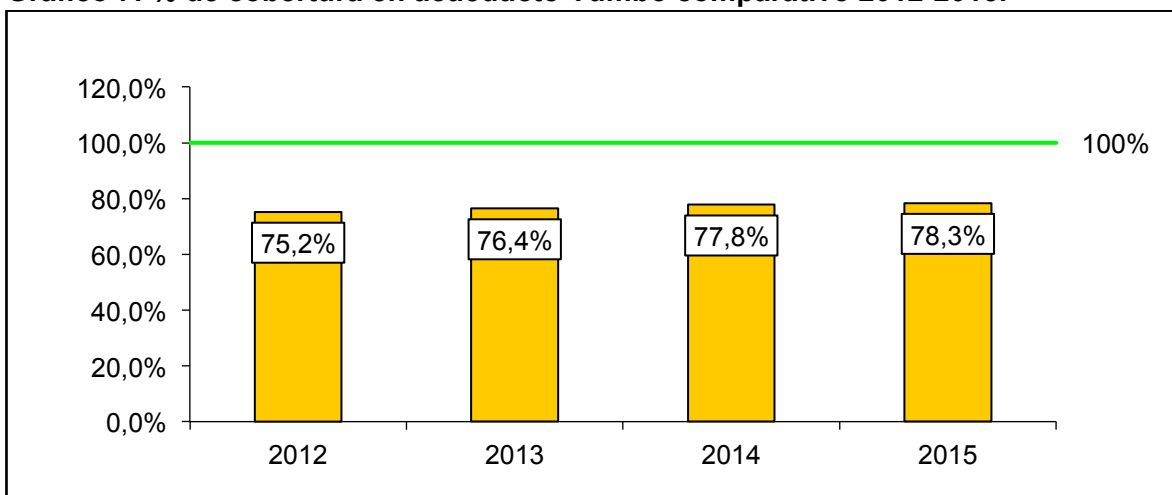
Gráfico 6: número de homicidios Yumbo comparativo 2012-2015.



Fuente: Policía Nacional Yumbo.

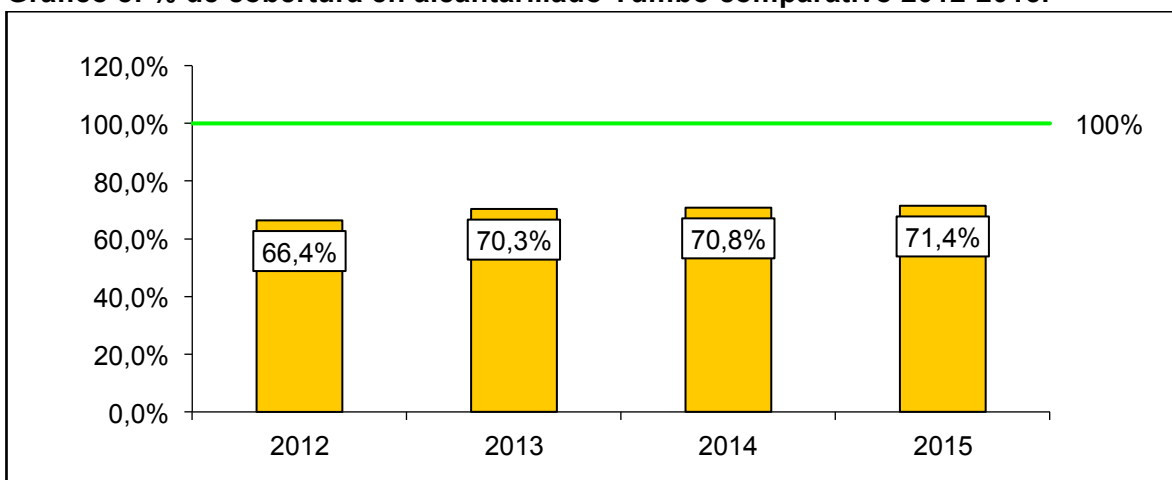
En los gráficos 7 y 8 se muestra la cobertura en los servicios de acueducto y alcantarillado respectivamente durante el periodo 2012-2015. **A pesar de que las dos coberturas han aumentado todavía no alcanzan el 100% del Municipio, siendo los más afectados los barrios de ladera y la zona rural de Yumbo.**

Gráfico 7: % de cobertura en acueducto Yumbo comparativo 2012-2015.



Fuente: Sistema Único de Información-SUI.

Gráfico 8: % de cobertura en alcantarillado Yumbo comparativo 2012-2015.



Fuente: Sistema Único de Información-SUI.

Los datos anteriores alimentan el índice de pobreza y pobreza extrema multidimensional cuyo resultado evidenció que la pobreza extrema en el Municipio de Yumbo alcanzara el 21% en el año 2015. Por tanto, es indispensable formular e implementar la estrategia de superación de la pobreza y pobreza extrema para aportar al mejoramiento de la calidad de vida de la población Yumbeña.

¿QUÉ ES EL PLAN DE OPORTUNIDADES SOCIALES PARA YUMBO-POSY?

El Plan de Oportunidades Sociales para Yumbo-POSY es la estrategia municipal de superación de la pobreza y pobreza extrema del Municipio de Yumbo. **Es la política que el gobierno “Yumbo Territorio de Oportunidades para la Gente” diseño para hacerle frente a la problemática social que aqueja al Municipio en los temas de pobreza y pobreza extrema** teniendo en cuenta el enfoque multidimensional de la pobreza, los objetivos desarrollo sostenible y las intervenciones diferenciales a las problemáticas de la comunidad.

¿CUÁL ES EL OBJETIVO GENERAL DEL POSY?

El objetivo general es: Desarrollar oportunidades sociales para contribuir al mejoramiento de la calidad de vida de las familias en condición de pobreza y pobreza extrema del Municipio de Yumbo.

¿CUÁLES SON LOS OBJETIVOS ESPECÍFICOS DEL POSY?

Los objetivos específicos del Plan de Oportunidades para Yumbo-POSY son:

- Generar en las familias las capacidades y el aprovechamiento de la oferta institucional para el mejoramiento de la calidad de vida.
- Promover programas sociales para el desarrollo comunitario de los barrios y territorios.
- Establecer sinergias público-privadas de intervención social para los territorios y familias en condición de pobreza y pobreza extrema.

¿CUÁLES SON LOS COMPONENTES DEL DESARROLLO SOSTENIBLE DEL POSY?

Se establecieron tres componentes del desarrollo sostenible para cada uno de los objetivos específicos del Plan de Oportunidades para Yumbo:

- Componente familiar.
- Componente comunitario.
- Componente institucional.

¿DE QUÉ TRATA EL COMPONENTE FAMILIAR DEL POSY?

El componente familiar del Plan de Oportunidades Sociales para Yumbo-POSY es el medio por el cual **se intervendrá a las familias en pobreza extrema** mediante 6 dimensiones de la Calidad de Vida: **Identificación, Salud, Educación, Habitabilidad (vivienda y servicios públicos), Ingresos y trabajo y la dimensión del Ser de las Capacidades.**

En la dimensión de identificación el gobierno “Yumbo Territorio de Oportunidades para la Gente” velará para que todos los miembros el hogar tengan su documento de identificación y para que todos los hombres mayores de edad tengan su libreta militar.

En la dimensión de salud el gobierno de las Oportunidades para la Gente garantizará que todos los integrantes del núcleo familiar se encuentren afiliados al Sistema General de Salud, que los niños menores de 6 años tengan el esquema completo de vacunación, que los niños menores de 5 años no presenten desnutrición aguda y que los niños y niñas menores de dos años acudan a los controles de desarrollo y crecimiento. Además, se garantizará que las personas con discapacidad que necesiten el apoyo o rehabilitación funcional lo reciban, seguridad alimentaria para la familia, se realizarán talleres de reproducción sexual, se implementaran jornadas para la prevención del embarazo adolescente y se desarrollaran programas de sensibilización y prevención del consumo de sustancias psicoactivas.

En la dimensión de educación el gobierno municipal velará para que todos los niños menores de 5 años acudan a la educación inicial, que la educación primaria, secundaria, media y superior llegue a todas las personas en condición de pobreza extrema. Además, se promoverá la calidad educativa en las Instituciones Educativas, la educación financiera para las familias y la formación en tecnología y comunicaciones en los territorios con más concentración de pobreza extrema. Por último, mediante esta dimensión se erradicarán el trabajo infantil y el analfabetismo en los hogares en condición de pobreza extrema.

En la dimensión de habitabilidad se garantizará el acceso a agua potable y al sistema de alcantarillado, así como los materiales adecuados (techo, paredes y piso) para la vivienda digna. Por último, se eliminará el hacinamiento crítico (más de 3 personas viviendo en una sola pieza) en los hogares en condición de pobreza extrema del Municipio de Yumbo.

En la dimensión de ingresos y trabajo se propenderá para que los ingresos del hogar superen la línea monetaria de la pobreza extrema. Se realizarán talleres de emprendimiento productivo, se impulsará la educación para el trabajo en las familias y se apoyarán las unidades productivas de los barrios.

En este componente se necesita el compromiso de la comunidad para llevar a cabo un proceso de generación de capacidades desde el Ser, en donde la comunidad se concientice de que su condición de vulnerabilidad es de momento y no para siempre, verbalizar el problema de la pobreza extrema de Ser pobre a estar pobre de momento se expresará en la dimensión del Ser de capacidades.

¿DE QUÉ TRATA EL COMPONENTE COMUNITARIO DEL POSY?

El componente comunitario del Plan de Oportunidades Sociales para Yumbo-POSY intervendrá a los territorios donde se concentra la pobreza extrema. El Plan de Desarrollo “Yumbo, Territorio de Oportunidades para la Gente” será el gran dinamizador de la oferta social para los barrios, los corregimientos y las veredas del Municipio de Yumbo.

En este componente se implementarán programas, proyectos y estrategias del Plan de Desarrollo “Yumbo, Territorio de Oportunidades para la Gente” en los territorios menos favorecidos del Municipio los cuales constituyen el eje transversal del POSY y que tienen que ver con estrategias en cultura, en deporte, en recreación, en jornadas de promoción y prevención en salud y violencia (intrafamiliar, interpersonal, delitos sexuales), en programas de prevención del consumo de SPA y en todo programa que está plasmado en el Plan de Desarrollo y que impactará a los territorios menos favorecidos del Municipio.

¿DE QUÉ TRATA EL COMPONENTE INSTITUCIONAL DEL POSY?

En el componente institucional **se integrarán las empresas privadas, las ONG´s y las fundaciones empresariales** desde su componente de responsabilidad social al Plan de Oportunidades Sociales para Yumbo-POSY **orientando y focalizando sus intervenciones en la población en condición de pobreza y pobreza extrema.**

¿QUÉ ACTORES SE NECESITAN PARA QUE EL POSY FUNCIONE?

En el Municipio de Yumbo confluyen tres actores que forman el triángulo de la sociedad Yumbeña: **sector público, sector privado y comunidad**. Estos sectores sociales deben articularse en un solo objetivo, y es contribuir al mejoramiento de la calidad de vida de las personas en condición de pobreza y pobreza extrema. Solo con **el trabajo en equipo, la unión y el compromiso de estos actores** se garantizará el buen funcionamiento del Plan de Oportunidades Sociales para Yumbo-POSY.

¿CÓMO SE GARANTIZARÁ LA ARTICULACIÓN DEL SECTOR PÚBLICO, SECTOR PRIVADO Y COMUNIDAD?

La articulación entre el sector público, el sector privado y la comunidad **se garantizará mediante el pacto social por la pobreza extrema**. Un pacto de corresponsabilidades que se materializa en el documento del Plan de Oportunidades de Yumbo-POSY. El gobierno Yumbo Territorio de Oportunidades para la Gente mediante su Plan de Desarrollo tiene la responsabilidad y el compromiso de implementar el POSY, pero para ello necesita el compromiso de la comunidad para apoyar y recepcionar la estrategia, y los esfuerzos del sector privado desde su responsabilidad social para focalizar las intervenciones en pro de la superación de la pobreza y pobreza extrema.

¿CÓMO SE GARANTIZARÁ EL SEGUIMIENTO AL PLAN DE OPORTUNIDADES SOCIALES PARA YUMBO?

Desde el Plan de Desarrollo Municipal “Yumbo Territorio de Oportunidades para la Gente” se estructuró el programa Yumbo Interviene y Avanza en el Capítulo de Movilidad Social en donde se encuentra el compromiso de implementar el POSY y el Observatorio Social para la Paz de Yumbo-OSPY. Por lo anterior, **el OSPY se constituye como el sistema de seguimiento y evaluación del Plan de Oportunidades Sociales para Yumbo** el cual guiará la buena implementación de la estrategia de superación de la pobreza y pobreza extrema de Yumbo.

El Observatorio Social de Yumbo identificará si la estrategia va por buen camino o va por mal camino. Si el POSY no está dando los resultados esperados el OSPY lo detectará y se podrán tomar las medidas correctivas pertinentes a tiempo para la buena implementación de la estrategia. Así mismo el Observatorio permanentemente identificará buenas practicas nacionales e internacionales que puedan ser replicadas en el POSY en pro de la superación de la pobreza y pobreza extrema.

¿CUÁL ES EL MARCO NORMATIVO DEL POSY?

Atendiendo los propósitos del Acuerdo 002 de Junio 01 de 2016 por medio del cual se adoptó el Plan de Desarrollo Municipal 2016-2019 “Yumbo, Territorio de Oportunidades para la Gente”, al proponerse en su capítulo de Movilidad Social **generar las oportunidades del Desarrollo Humano Integral para superar las brechas de la pobreza y avanzar en la inclusión y movilidad social.** Y

Siguiendo las recomendaciones de la Ley 1785 del año 2016, en su artículo 4 literal H, la de **promover en el sector público la estructuración de programas de innovación social que beneficien a los hogares en pobreza extrema**, y en su artículo 7, **de implementar estrategias municipales de superación de la pobreza y pobreza extrema**.

El Plan de Oportunidades Sociales para Yumbo-POSY se diseñó atendiendo los propósitos del Plan de Desarrollo Municipal 2016-2019 “Yumbo, Territorio de oportunidades para la gente” dando cumplimiento a la Ley 1785 del 21 de junio del año 2016.

¿CÓMO SE DISEÑÓ EL PLAN DE OPORTUNIDADES SOCIALES PARA YUMBO-POSY?

El Plan de Desarrollo “Yumbo Territorio de Oportunidades para la Gente” es incluyente y se formuló de manera participativa con las comunidades yumbeñas. **El Plan de Oportunidades para Yumbo se diseñó de manera incluyente y participativa con la comunidad, el sector privado y el sector público** mediante reuniones de sensibilización, socialización y retroalimentación en torno a la estrategia de superación de la pobreza y pobreza extrema. En estos talleres se levantó un diagnóstico cualitativo que expresa todas las problemáticas de los barrios, veredas y corregimientos en torno a todas las dimensiones del componente familiar del POSY.

¿QUÉ RESULTADOS ARROJO EL DIAGNÓSTICO CUALITATIVO DEL POSY?

Los resultados de los talleres de diagnóstico cualitativo del Plan de Oportunidades sociales para Yumbo arrojaron las siguientes conclusiones:

- Intervenir a la familia como núcleo fundamental de la sociedad. se ha perdido el sentido tradicional de la familia pasando a nuevos modelos donde los padres trabajan gran parte del tiempo y los niños se enfrentan a cambios perjudiciales para su desarrollo.
- La comunidad manifiesta que las trampas de la pobreza deben combatirse porque se puede convertir en un tema de carácter generacional, las alternativas de impacto se deben plantear desde la intervención del Ser de las capacidades.
- La comunidad percibe un riesgo permanente al cual se está enfrentando la niñez y la juventud Yumbeña, y es el riesgo que a los que se encuentran expuestos estas poblaciones de caer en los espacios de consumo de sustancias psicoactivas o de convertirse en medios para el expendio de drogas.
- La comunidad recomienda que el POSY contenga un enfoque diferencial que favorezcan a la mujer madre cabeza de hogar como agente de desarrollo en la familia.
- Ante la falta de oportunidades laborales por la ausencia de capacidades y de perfiles profesionales adecuados, se requiere fortalecer la capacidad

productiva de la población que incentive el establecimiento de unidades productivas y su posible encadenamiento.

- Se requieren ofertas laborales orientadas a la vocación de cultivo que tienen algunos Yumbeños sobre todo en la zona rural.
- La comunidad demanda políticas de empleo con enfoque diferencial (mujer, jóvenes, adultos mayores, personas con discapacidad, grupos étnicos e indígenas).
- Algunos sectores del sector rural no cuentan o presentan déficit de guarderías que permita intervenir a la primera infancia.
- Se hace necesario establecer alianzas educativas para la formación laboral y que sean desarrolladas directamente en las comunas.
- Poco acceso del joven Yumbeño en condición vulnerable a la educación superior.
- La comunidad manifiesta que en los territorios aún persisten condiciones de desnutrición en la primera infancia.
- La comunidad demanda para las familias en condición vulnerable desde la parte de habitabilidad mejoramientos y vivienda proyectos de vivienda nueva.
- Se recomienda el fortalecimiento de las Juntas de Acción Comunal en la planeación de acciones que impacten el ejercicio de la democracia y la participación.
- La comunidad percibe un debilitamiento de los actores de justicia para intervenir los expendios de las drogas, esto puede conllevar a que la comunidad asuma la responsabilidad de la justicia por su propia cuenta.

- Se percibe un ambiente de inconformidad en la comunidad porque expresan inconsistencias con los puntajes del Sisbén y su relación con la calidad de vida de las familias.
- Ante la problemática evidenciada del consumo de sustancias psicoactivas por parte de los jóvenes, es fundamental pensar en proyectos de carácter comunitario que los involucre como medio de sensibilización para la integración a la sociedad; los individuos que conforman las bandas delincuenciales son constantemente estigmatizados y excluidos por su entorno.
- La comunidad evidenció problemáticas con grupos de delincuenciales y que se han reflejado en el establecimiento de fronteras invisibles.
- Todas las comunidades demandan procesos formativos de recreación, cultura y deporte como herramientas para el desarrollo comunitario y para minimizar los riesgos a los cuales se enfrentan la población joven de caer en el consumo de sustancias psicoactivas y de delincuencia.
- Se demanda por parte de la comunidad espacios lúdicos y de cultura que puedan ser desarrollados en los escenarios de la Juntas de Acción Comunal con un enfoque diferencial.
- Se evidencia una problemática de embarazos a temprana edad en la población en condición de pobreza extrema.
- Las comunidades de la zona rural manifiestan que por la lejanía al Hospital La Buena Esperanza de Yumbo se les dificulta acceder a los servicios de salud.
- En la zona rural la atención en salud se descentraliza cada mes pero los médicos no cuentan con las herramientas necesarias para la atención.

- El adulto mayor carece de espacios lúdicos, deportivos y recreativos que le permitan ocupar su tiempo para su desarrollo en la sociedad Yumbeña.
- Ante la falta de oportunidades laborales para los adultos mayores se requiera incentivar el emprendimiento en dicha población que le permita generar ingresos para su sustento.
- La comunidad manifiesta que el medio ambiente es una dimensión que debe ser priorizada en las intervenciones sociales, orientado hacia las propuestas del manejo adecuado de residuos sólidos (reciclaje) y buen aprovechamiento de lotes baldíos como focos de consumo de drogas (programas comunitarios de huertas caseras).
- Se debe fortalecer las capacidades de la familia como núcleo fundamental de la sociedad y para el desarrollo social de Yumbo.
- La necesidad de cobertura del servicio de acueducto fue una constante en los diferentes encuentros comunitarios.

¿QUÉ RESULTADOS ARROJO EL DIAGNÓSTICO CUANTITATIVO DEL POSY?

Los resultados del diagnóstico cuantitativo que se realizó para la población en condición de pobreza y pobreza extrema arrojaron las siguientes conclusiones:

En demografía:

- El 53% de la población son mujeres y el 47% son hombres.

- El 64% son mestizos, el 22% son afrodescendientes, el 9% indígenas y el 5% dice identificarse con otra pertenencia étnica.
- El 11% se encuentra en la primera infancia (0 a 5 años), el 13% en la infancia (6 a 11 años), el 13% en la adolescencia (12 a 17 años), el 21% a la juventud (18 a 28 años), el 30% en la adultez (29 a 56 años) y el 12% son adultos mayores (mayores a 56 años).
- El 27% de la población en condición de pobreza y pobreza extrema ha sido víctima del conflicto armado interno.

En educación:

- El 12% no tiene ningún tipo de estudio, mientras que el 83% tienen primaria o secundaria.
- La tasa de analfabetismo (personas que no saben leer y escribir) llega al 17% de la población.
- El bajo logro educativo (personas mayores de 15 años que tienen menos de 9 años de escolaridad) es del 23%.

En mercado laboral:

- La tasa de desempleo de las personas en condición de pobreza extrema es del 20%.
- El empleo informal de la población vulnerable llega al 58% de las personas con algún tipo de trabajo.

En salud:

- El porcentaje de personas no vinculadas al sistema de aseguramiento es del 17%.
- El 16% de la población presenta algún tipo de discapacidad.
- El 27% de las personas en condición de pobreza y pobreza extrema comen menos de tres veces al día.

En habitabilidad:

- El 21% de las familias viven en arriendo el cual es una proxy del déficit cuantitativo de vivienda.
- El 50% de las viviendas de la población en condición de pobreza y pobreza extrema tienen materiales inadecuados para la habitabilidad.
- El 28% de las viviendas de la población en condición de pobreza y pobreza extrema tienen pisos en tierra.
- El hacinamiento crítico es del 22% en las viviendas en condición de pobreza y pobreza extrema.

En percepción ciudadana:

- El principal problema que las familias en pobreza y pobreza extrema perciben es empleo, seguido de venta y consumo de drogas, embarazos a temprana edad, educación para el trabajo y condiciones de la vivienda.

¿CÓMO SE GARANTIZARÁ LA PARTICIPACIÓN Y LA ARTICULACIÓN DEL SECTOR PÚBLICO, EL SECTOR PRIVADO Y LA COMUNIDAD EN LA IMPLEMENTACIÓN DEL POSY?

La articulación y participación del sector público, el sector privado y la comunidad se garantizarán mediante mesas técnicas trimestrales en donde se expondrán los avances de la estrategia de superación de la pobreza y pobreza extrema POSY, se gestarán nuevas articulaciones con el sector privado, se corregirán las fallas (sí se tienen) y se continuarán fortaleciendo las buenas practicas gestadas en el Plan de Oportunidades Sociales para Yumbo-POSY.

¿EL POSY TIENE EN CUENTA EL ENFOQUE DIFERENCIAL?

Siendo el Observatorio Social para la Paz el sistema de seguimiento y evaluación del POSY se tendrán en cuenta el enfoque etario, de género y diferencial de las poblaciones y comunidades Yumbeñas. En el diagnostico cuantitativo se identificaron las poblaciones y así mismo se le hará seguimiento al desarrollo de sus capacidades y habilidades en las dimensiones y componentes (familiar, comunitario e institucional) del POSY.

¿CUÁLES SON LAS METAS DEL POSY?

El compromiso del Plan de Desarrollo Municipal “Yumbo, Territorio de Oportunidades para la Gente” desde la Secretaría de Bienestar Social y Participación es la de **reducir la pobreza extrema del 21% al 18%**, dato medido por el Departamento para la Prosperidad Social. Para lograrlo, deben superar la pobreza extrema 876 familias en estos 4 años de gobierno.

Como la pobreza es de carácter multidimensional las familias promovidas deben mejorar su calidad de vida a través de las dimensiones de la pobreza. Por tanto, la superación de la pobreza extrema de las 876 familias debe impactar los siguientes indicadores en los próximos 3 años:

Cuadro 1: % de primeros infantes que no se encuentran en la educación inicial.

| Línea de base 2016 | Meta 2019 | Resultado proyectado |
|--------------------|-----------|---|
| 30% | 28% | 151 niños en primera infancia serán incluidos en la educación inicial en los próximos 3 años. |

Fuente: Observatorio Social para la Paz.

Cuadro 2: % de infantes y adolescentes que no se encuentran en la educación formal.

| Línea de base 2016 | Meta 2019 | Resultado proyectado |
|--------------------|-----------|---|
| 9% | 7% | 104 niños y adolescentes serán incluidos en la educación formal en los próximos 3 años. |

Fuente: Observatorio Social para la Paz.

Cuadro 3: % personas que no saben leer y escribir (analfabetismo).

| Línea de base 2016 | Meta 2019 | Resultado proyectado |
|--------------------|-----------|---|
| 17% | 14% | 180 personas aprenderán a leer y escribir en los próximos 3 años. |

Fuente: Observatorio Social para la Paz.

Cuadro 4: tasa de desempleo población vulnerable.

| Línea de base 2016 | Meta 2019 | Resultado proyectado |
|--------------------|-----------|--|
| 20% | 17% | 237 personas accederán a un empleo en los próximos 3 años. |

Fuente: Observatorio Social para la Paz.

Cuadro 5: trabajo infantil.

| Línea de base 2016 | Meta 2019 | Resultado proyectado |
|--------------------|-----------|----------------------|
|--------------------|-----------|----------------------|

| | | |
|----|----|--|
| 3% | 2% | 48 niños y niñas saldrán del mercado laboral y se vincularán a la educación formal en los próximos 3 años. |
|----|----|--|

Fuente: Observatorio Social para la Paz.

Cuadro 6: % de personas sin aseguramiento en salud.

| Línea de base 2016 | Meta 2019 | Resultado proyectado |
|--------------------|-----------|--|
| 17% | 6% | 660 personas se vincularán al régimen subsidiado en los próximos 3 años. |

Fuente: Observatorio Social para la Paz.

Cuadro 7: % de menores de 5 años con esquemas de vacunación completa.

| Línea de base 2016 | Meta 2019 | Resultado proyectado |
|--------------------|-----------|---|
| 14% | 13% | 69 niños entre 0 y 5 años tendrán un esquema de vacunación completa en los próximos 3 años. |

Fuente: Observatorio Social para la Paz.

Cuadro 8: % de viviendas con materiales inadecuados en las paredes.

| Línea de base 2016 | Meta 2019 | Resultado proyectado |
|--------------------|-----------|---|
| 50% | 48% | 120 viviendas mejoraran sus paredes en los próximos 3 años. |

Fuente: Observatorio Social para la Paz.

Cuadro 9: % de viviendas con pisos en tierra.

| Línea de base 2016 | Meta 2019 | Resultado proyectado |
|--------------------|-----------|---|
| 28% | 25% | 180 viviendas mejoraran sus pisos en los próximos 3 años. |

Fuente: Observatorio Social para la Paz.

Cuadro 10: % de viviendas con más de 3 personas viviendo en una pieza.

| Línea de base 2016 | Meta 2019 | Resultado proyectado |
|--------------------|-----------|---|
| 22% | 19% | 150 viviendas superarán el hacinamiento crítico en los próximos 3 años. |

Fuente: Observatorio Social para la Paz.

Cuadro 11: % de viviendas con agua potable para el consumo humano.

| Línea de base 2016 | Meta 2019 | Resultado proyectado |
|--------------------|-----------|---|
| 86% | 90% | 240 viviendas tendrán agua para el consumo humano en los próximos 3 años. |

Fuente: Observatorio Social para la Paz.

Cuadro 12: % de viviendas con alcantarillado.

| Línea de base 2016 | Meta 2019 | Resultado proyectado |
|--------------------|-----------|--|
| 94% | 96% | 120 viviendas tendrán servicio de alcantarillado en los próximos 3 años. |

Fuente: Observatorio Social para la Paz.%